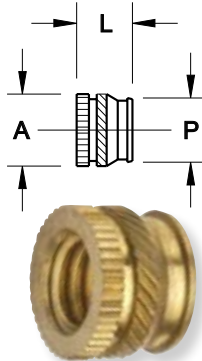
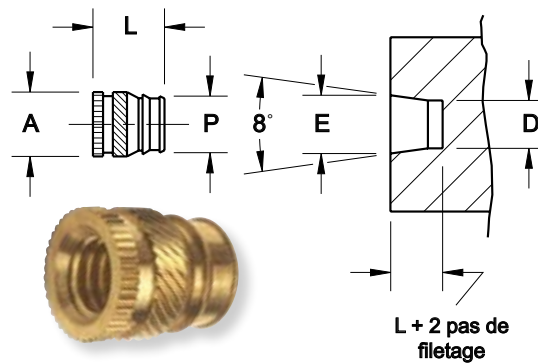


Série 14 Courte



Série 14 Longue



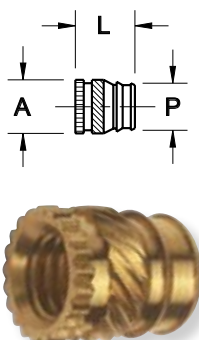
DONNEES DIMENSIONNELLES – Série 14

Filetage	Courte					Longue				
	A	P	L	D +0,05	E +0,05	A	P	L	D +0,05	E +0,05
M2	3,6	3	2,9	2,95	3,1	3,6	2,8	4,8	2,7	3,1
M2,5	4,4	4	3,4	3,85	4	4,4	3,7	5,6	3,55	4
M3 M3,5	5,6	5,1	3,8	5,05	5,2	5,6	4,8	6,4	4,65	5,2
M4	6,3	5,8	4,7	5,7	5,9	6,3	5,4	7,9	5,25	5,9
M5	8,4	7,8	6,7	7,65	7,95	8,4	7,2	11,1	7,05	7,95
M6	9,6	9	7,6	8,85	9,2	9,6	8,3	12,7	8,15	9,2
M8	–	–	–	–	–	11,9	10,3	14,3	10,15	11,35

DONNEES DIMENSIONNELLES – Série 24 et Série 25

Filetage	A	P	L	T	H	E +0,1
M2	4,1	3,5	5	0,6	5	3,8
M2,5	4,1	3,5	5	0,6	6	3,8
M3	4,7	4,1	5,5	0,6	6	4,4
M3,5	5,5	4,8	6	0,8	7	5,2
M4	5,9	5,3	7,5	0,8	8	5,8
M5	7	6,3	9	1	8,5	6,9
M6	8,6	7,8	10	1	10	8,5
M8	11,1	10	12	1	12	10,9

Série 24



Série 25

